

Comment écrire un article ?

Se connecter à l'adresse du site de l'association :
<http://djap.44.free.fr>



The screenshot shows the website 'Du Jardin Au Paysage' with a navigation menu on the left and a main content area on the right. The navigation menu includes sections for 'Menu principal', 'Espace réservé aux adhérents', 'Téléchargements', and 'Identification'. The main content area features a large photo of a garden with a path and a group of people, and a search bar at the bottom.

Navigation Menu:

- **Menu principal**
 - [Home](#)
 - [Actualité](#)
 - [Le mot du président](#)
- **Espace réservé aux adhérents**
 - [Sorties programmées](#)
 - [Jardins d'adhérents](#)
 - [Conseils d'adhérents](#)
 - [Sorties 2012](#)
 - [Dans la vignoble 14 avril](#)
 - [diaporamas](#)
 - [Week-end 12-13 mai](#)
 - [Budget](#)
- **Téléchargements**
 - [Adhésions](#)
 - [Programmes, budget...](#)
- **Identification**

Chér(e) membre, connectez-vous

Identifiant

Mot de passe


Se souvenir de moi

[Mot de passe oublié ?](#)
[Identifiant oublié ?](#)
[Créer un compte](#)

Main Content Area:

Home

Du Jardin Au Paysage



recherche...

Vous devez vous connecter
en entrant l'identifiant et le mot de passe choisi...

1

2

3

Identification

Chèr(e) membre, connectez-vous

Identifiant

BRETON

Mot de passe

.....

Se souvenir de moi

Connexion

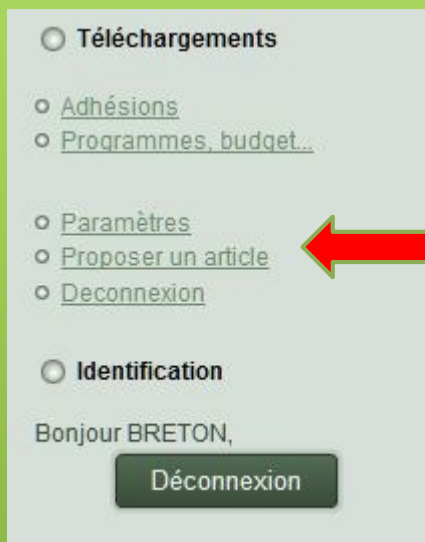
[Mot de passe oublié ?](#)

[Identifiant oublié ?](#)

[Créer un compte](#)

... puis cliquez sur « Connexion ».

«Bonjour BRETON » confirme la connexion de Jean BRETON à l'espace réservé aux adhérents.



○ Téléchargements

- [Adhésions](#)
- [Programmes, budget...](#)
- [Paramètres](#)
- [Proposer un article](#)
- [Déconnexion](#)

○ Identification

Bonjour BRETON,

[Déconnexion](#)


Cliquez sur « proposer un article »

Soumettre un article

Éditeur

Titre:

[Afficher/Masquer]



Chemin: Mots: 0

Publication

Section:

Catégorie:

Afficher sur la page d'accueil: Non Oui

Pseudo de l'auteur:

Début de publication:

Fin de publication:

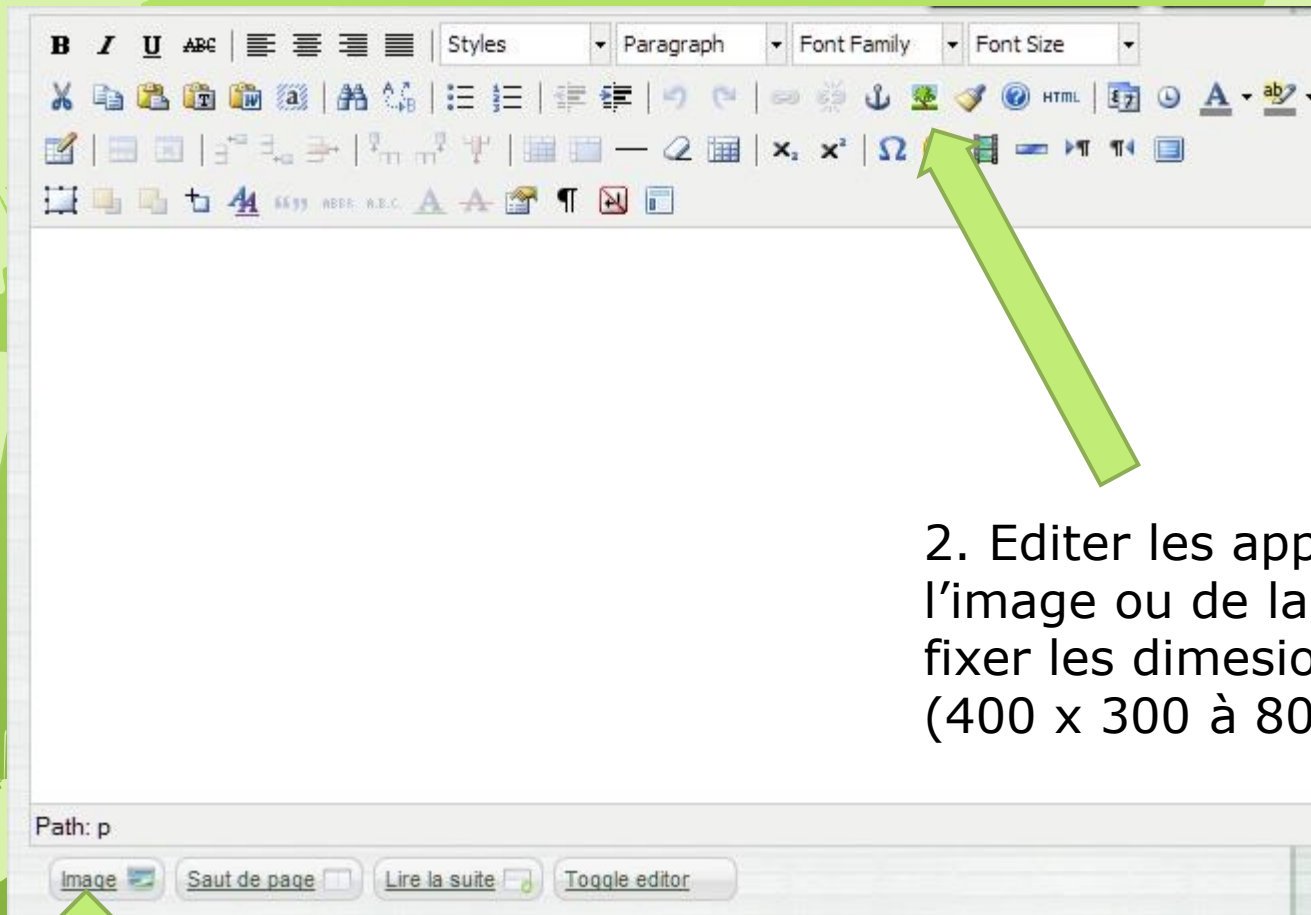
Niveau d'accès:

En cours de classement: Par défaut les nouveaux articles sont classés en première position. Leur ordre peut être modifié après avoir sauvegardé.

2. Définir le niveau d'accès, la section et la catégorie attribuée à l'article.

1. Ecrivez votre texte comme si vous étiez dans « Word ».

3. Cliquez pour finir sur « sauvegarder »



2. Editer les apparences de l'image ou de la photo pour fixer les dimesions en pixels (400 x 300 à 800 x 600 par ex)

1. Importer une image ou photo se trouvant sur un disque local ou un autre support,

5



Merci de votre soumission. Votre proposition sera maintenant examinée avant d'être publiée sur le site.

Un message vous informe
d'une prochaine publication possible.

C'est fini pour cet article.